
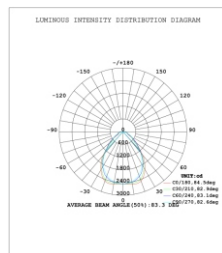


LED Anbaupanel 625 EASYFIX UGR<19



Technische Daten

Elektrische Daten

Nennleistung	40 W
Bemessungsleistung	40 W
Nennspannung	230 V
Netzleistungsfaktor λ	>0,9
Betriebsfrequenz	50...60 Hz
Dimmbar	nein

Lichttechnische Daten

Nennlichtstrom	4000 lm
Bemessungslichtstrom	4000 lm
Lichtstärke	nicht erforderlich
Farbtemperatur	4000 K
Farbwiedergabeindex Ra	>80
Startzeit	< 0,5 s
Aufwärmzeit (60 %)	0,00 s
Lichtstromerhalt am Ende d. Nennlebensdauer	70 %
Lichtfarbe	weiß
Abstrahlwinkel	90°
Bemessungshalbwertwinkel	nicht erforderlich
Frühausfallrate	< 5% / 1000h
Lichtstromverlust	0,8% / 6000h
Farbkonsistenz	< 6 sdc
Ausgangs-Strom	1050 mA

Abmessungen & Gewicht

Abmessungen (LxBxH)	625 x 625 x 34 mm
Gewicht	2950g
Montageart	Deckenanbau

Farben & Materialien

Material	Aluminium / PMMA
Farbe	weiß

Lebensdauer

Nennlebensdauer	50000 h (25°C)
Bemessungslebensdauer L70B50	50000 h
Anzahl der Schaltzyklen	>25000

Zusätzliche Produktdaten

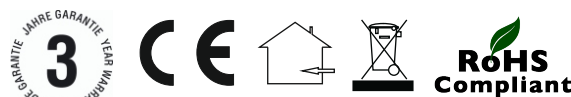
Bauform / Ausführung	Leuchte mit nicht austauschbarer LED
Fachgerecht zu entsorgen nach WEEE	Ja
Schutzart	IP40
Quecksilberfrei	Ja

Einsatzmöglichkeiten

Verwendung	Büro, Flur, Shop, Eingangsbereich
------------	-----------------------------------

Zertifikate & Standards

Energieeffizienzklasse	A+
Arbeitsplatztauglich nach UGR	UGR<19



milight 81-2091

Diese Leuchte enthält eingebaute LED-Lampen.

A++
A+
A
B
C
D
E

LED

Die Lampen können in der Leuchte nicht ausgetauscht werden

874/2012 **A+**